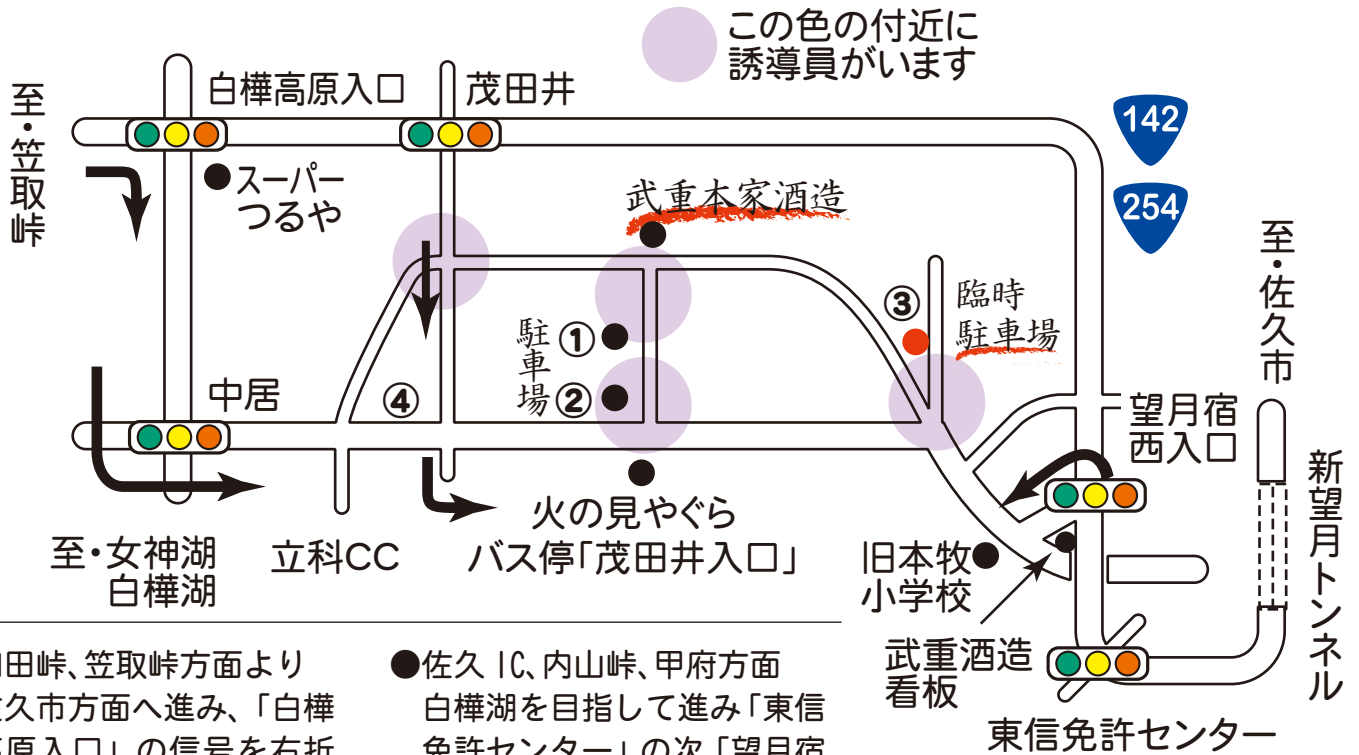


2017年3月20日 酒蔵開放 交通案内



●和田峠、笠取峠方面より
佐久市方面へ進み、「白樺
高原入口」の信号を右折
し、次の「中居」の信号を
右折し、道なりです。

●佐久 IC、内山峠、甲府方面
白樺湖を目指して進み「東信
免許センター」の次「望月宿
西入口」の信号を左折、あと
は道なりです。

千曲バス時刻表

平成26年10月 改訂

中仙道線 佐久平→茂田井→立科

土曜・日祝日

岩村田	佐久平 駅	塩名田	八幡	望月	茂田井 入口	立科町 役場前
7:40	7:51	8:01	8:07	8:14	8:20	8:29
8:50	9:01	9:11	9:17	9:24	9:30	9:39
10:10	10:21	10:31	10:37	10:44	10:50	10:59
11:50	12:01	12:11	12:17	12:24	12:30	12:39
13:10	13:21	13:31	13:37	13:44	13:50	13:59
14:40	14:51	15:01	15:07	15:14	15:20	15:29
16:10	16:21	16:31	16:37	16:44	16:50	16:59
18:13	18:24	18:34	18:40	18:47	18:53	19:02

中仙道線 立科→茂田井→佐久平

土曜・日祝日

立科町 役場前	茂田井 入口	望月	八幡	塩名田	佐久平 駅	岩村田
7:39	7:45	7:55	8:02	8:10	8:20	8:31
8:52	8:58	9:08	9:15	9:21	9:31	9:42
9:50	9:56	10:06	10:13	10:19	10:29	10:40
11:32	11:38	11:48	11:55	12:01	12:11	12:22
13:00	13:06	13:16	13:23	13:29	13:39	13:50
14:26	14:32	14:42	14:49	14:55	15:05	15:16
16:00	16:06	16:16	16:23	16:29	16:39	16:50
17:10	17:16	17:26	17:33	17:39	17:49	18:00

当日の駐車場に関して

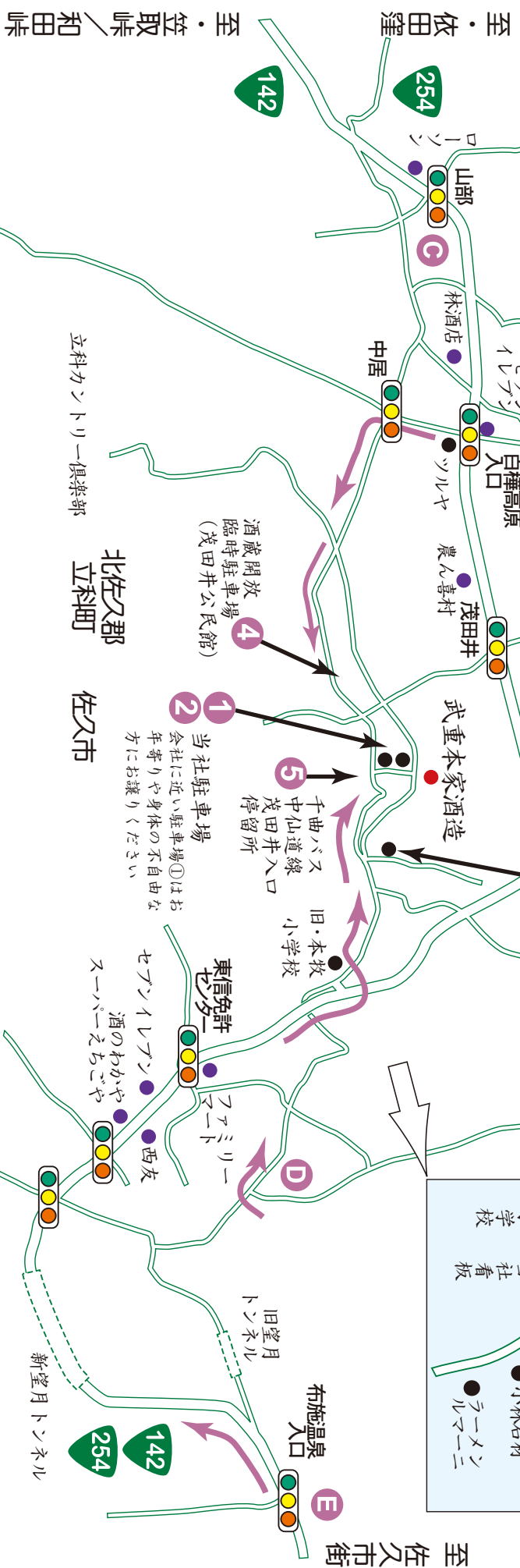
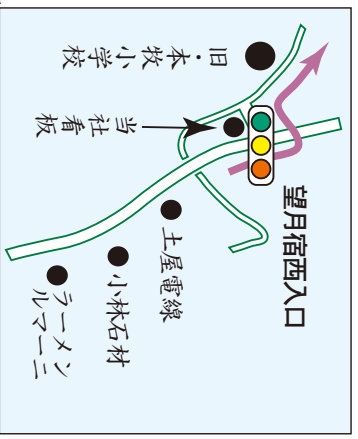
- ①会社に一番近い駐車場ですが、駐車台数が少なく、送迎車の転回場所にもなりますので、主にお年寄り・身体の不自由な方の優先駐車場です。
- ②25台程度駐車できます。午後1時を過ぎると停めやすくなります。
- ③株式会社ケー・アイ・エス様のご厚意で駐車場を貸していただいています。100台以上駐車できますので、なるべくこちらの駐車場をご利用ください。会社まで送迎車を用意しています。会社までの距離は約600mです。
- ④立科町茂田井公民館のグラウンドも予備の駐車場として使用許可をいただいています。あまり奥の方は使わないでください。送迎車はありません（お帰りの際は送迎車にお申し出いただければお送り致します）。会社まで約400mです。

至・大屋／丸子

E

F 至・東部湯の丸 I.C.

G 至・東部湯の丸 I.C.



至・女神湖／白樺湖

至・女神湖／白樺湖

至 佐久市街

- ① 会社に一番近い駐車場ですが、駐車台数が少なく、送迎車の転回場所にもなりませんので、お年寄り・身体の不自由な方の優先駐車場とさせていただきます。
- ② 20台程度駐車できます。午後1時を過ぎると停めやすくなります。
- ③ 株式会社ケー・アイ・エス様のご厚意で駐車場を貸していただいています。1000台以上駐車できますので、なるべくこちらの駐車場を

ご利用ください。会社まで送迎車を用意していただきます。会社までの距離は約600mです。

④ 立科町茂田井公民館のグラウンドも予備の駐車場として使用許可をいただいています。あまり奥の方は使わないでください。送迎車はあります（お帰りの際は送迎車にお申し出約600mです。

⑤ バスをご利用の場合は、千曲バス中仙道線の「茂田井入口」をご利用ください。蔵開放当日はバス停の付近に誘導員がいますので、不明な点はお気軽にお尋ね下さい。会社までは約200mです。