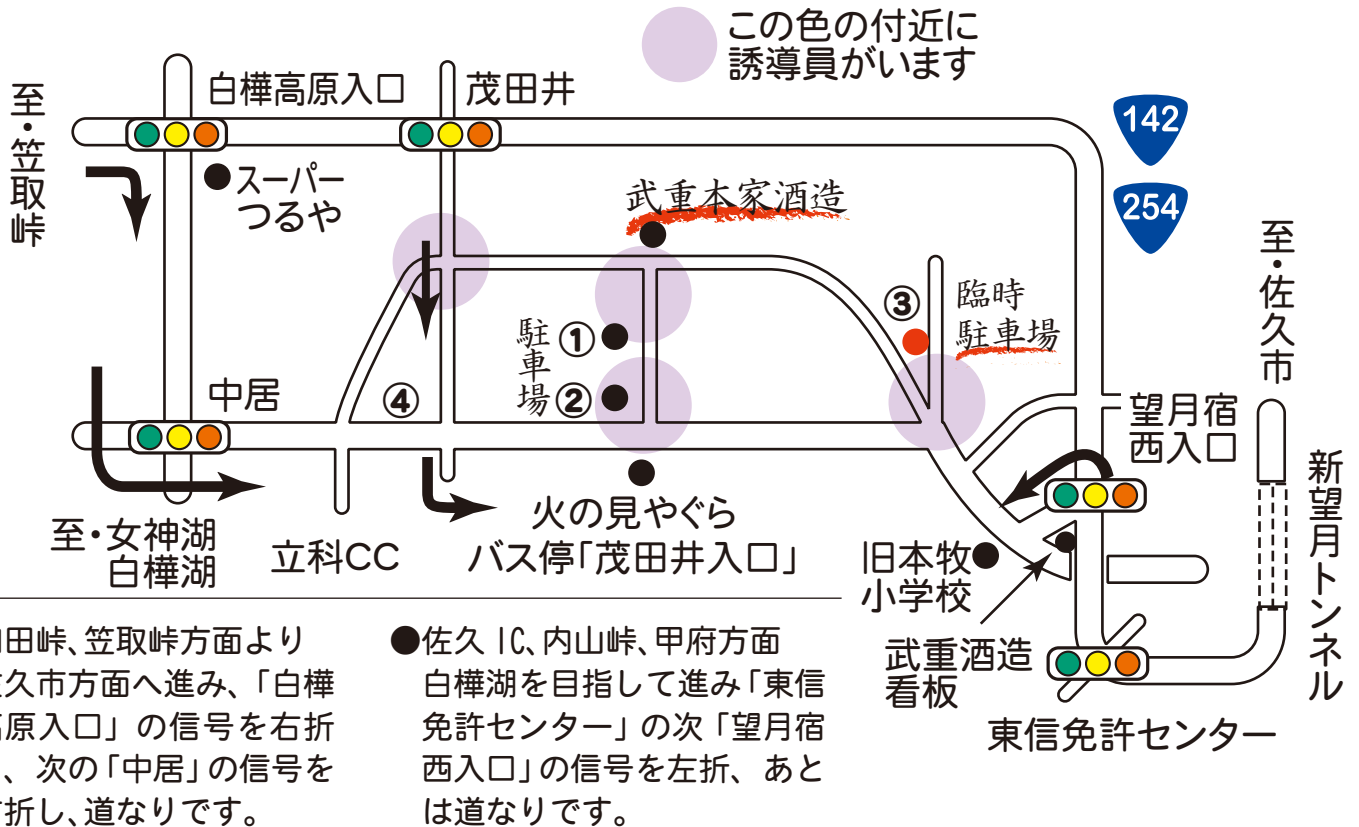


2019年3月21日 酒蔵開放 交通案内



千曲バス時刻表 平成31年1月12日現在

中仙道線 佐久平→茂田井→立科						土曜・日祝日	
岩村田	佐久平駅	塩名田	八幡	望月	茂田井入口	立科町役場前	
7:40	7:51	8:01	8:07	8:14	8:20	8:29	
8:50	9:01	9:11	9:17	9:24	9:30	9:39	
10:10	10:21	10:31	10:37	10:44	10:50	10:59	
11:50	12:01	12:11	12:17	12:24	12:30	12:39	
13:10	13:21	13:31	13:37	13:44	13:50	13:59	
14:40	14:51	15:01	15:07	15:14	15:20	15:29	
16:10	16:21	16:31	16:37	16:44	16:50	16:59	
18:13	18:24	18:34	18:40	18:47	18:53	19:02	

中仙道線 立科→茂田井→佐久平						土曜・日祝日	
立科町役場前	茂田井入口	望月	八幡	塩名田	佐久平駅	岩村田	
7:39	7:45	7:55	8:02	8:10	8:20	8:31	
8:52	8:58	9:08	9:15	9:21	9:31	9:42	
9:50	9:56	10:06	10:13	10:19	10:29	10:40	
11:32	11:38	11:48	11:55	12:01	12:11	12:22	
13:00	13:06	13:16	13:23	13:29	13:39	13:50	
14:26	14:32	14:42	14:49	14:55	15:05	15:16	
16:00	16:06	16:16	16:23	16:29	16:39	16:50	
17:10	17:16	17:26	17:33	17:39	17:49	18:00	

当日の駐車場に関して

- ① 会社に一番近い駐車場ですが、駐車台数が少なく、送迎車の転回場所にもなりますので、主にお年寄り・身体の不自由な方の優先駐車場です。
- ② 25台程度駐車できます。午後1時を過ぎると停めやすくなります。
- ③ 株式会社ケー・アイ・エス様のご厚意で駐車場を貸していただいています。100台以上駐車できますので、なるべくこちらの駐車場をご利用ください。会社まで送迎車を用意しています。会社までの距離は約600mです。
- ④ 立科町茂田井公民館のグラウンドも予備の駐車場として使用許可をいただいています。あまり奥の方は使わないでください。送迎車はありません（お帰りの際は送迎車にお申し出いただければお送り致します）。会社まで約400mです。

千曲バス中仙道線の時刻表・路線図等は佐久市のホームページでもご覧いただけます。

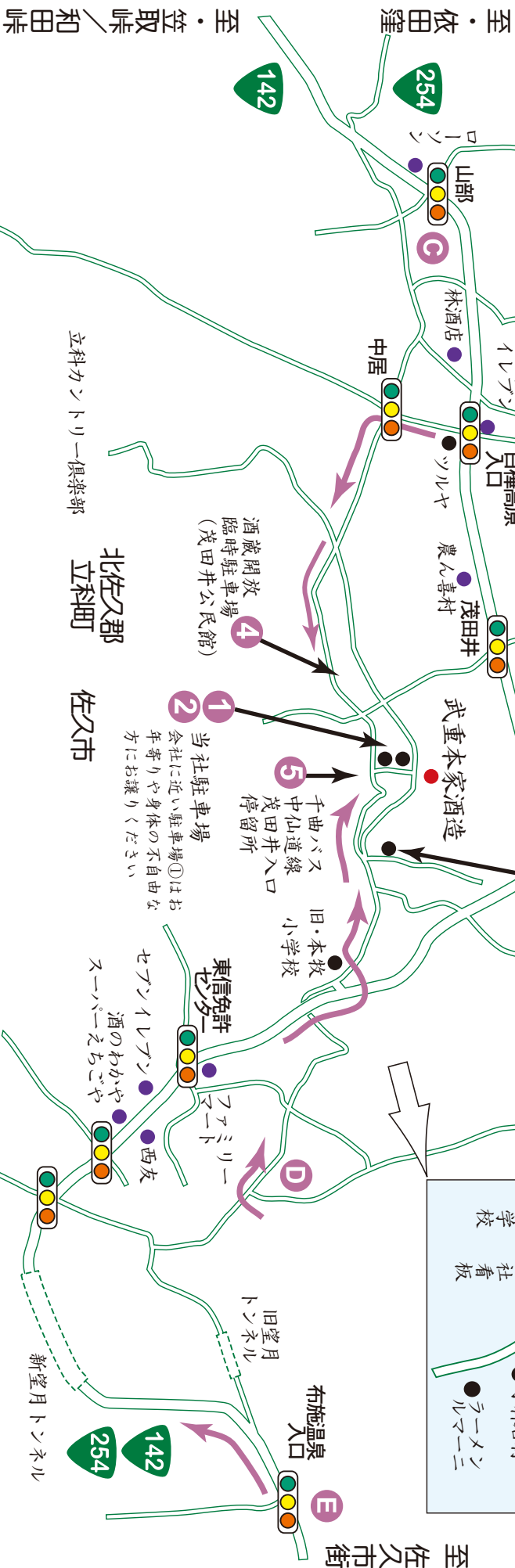
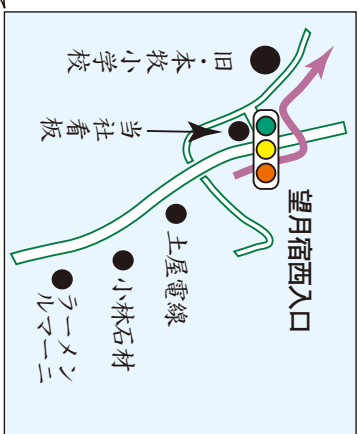
http://www.city.saku.nagano.jp/kurashi/anzen_doro_kasen/bus_demandtaxi/unko.html#cms280401

至・大屋／丸子

E

F 至・東部湯の丸 I.C.

G 至・東部湯の丸 I.C.



- ①会社に一番近い駐車場ですが、駐車台数が少なく、送迎車の転回場所にもなりませんので、お年寄り・身体の不自由な方の優先駐車場とさせていただきます。
- ②20台程度駐車できます。午後1時を過ぎると停めやすくなります。
- ③株式会社ケー・アイ・エス様のご厚意で駐車場を貸していただいています。1000台以上駐車できますので、なるべくこちらの駐車場を

- ご利用ください。会社まで送迎車を用意しています。会社までの距離は約600mです。
- ④立科町茂田井公民館のグラウンドも予備の駐車場として使用許可をいただいています。あまり奥の方は使わないでください。送迎車はあります（お帰りの際は送迎車にお申し出約600mです。

- ⑤バスをご利用の場合は、千曲バス中仙道線の「茂田井入口」をご利用ください。蔵開放当日はバス停の付近に誘導員がいますので、不明な点はお気軽にお尋ね下さい。会社までは約200mです。